



ТЕРРИТОРИАЛЬНЫЙ ОРГАН  
ФЕДЕРАЛЬНОЙ СЛУЖБЫ  
ГОСУДАРСТВЕННОЙ СТАТИСТИКИ  
ПО ПЕНЗЕНСКОЙ ОБЛАСТИ

# ИНДЕКСЫ ПОТРЕБИТЕЛЬСКИХ ЦЕН

в декабре 2023 года

# СОДЕРЖАНИЕ

|   |    |
|---|----|
| Индексы потребительских цен на товары и услуги  | 3  |
| Индексы потребительских цен на товары и услуги по Приволжскому<br>федеральному округу | 11 |

# ИНДЕКСЫ ПОТРЕБИТЕЛЬСКИХ ЦЕН НА ТОВАРЫ И УСЛУГИ

декабрь 2023 г. в % к ноябрю 2023 г.

ПЕНЗАСТАТ

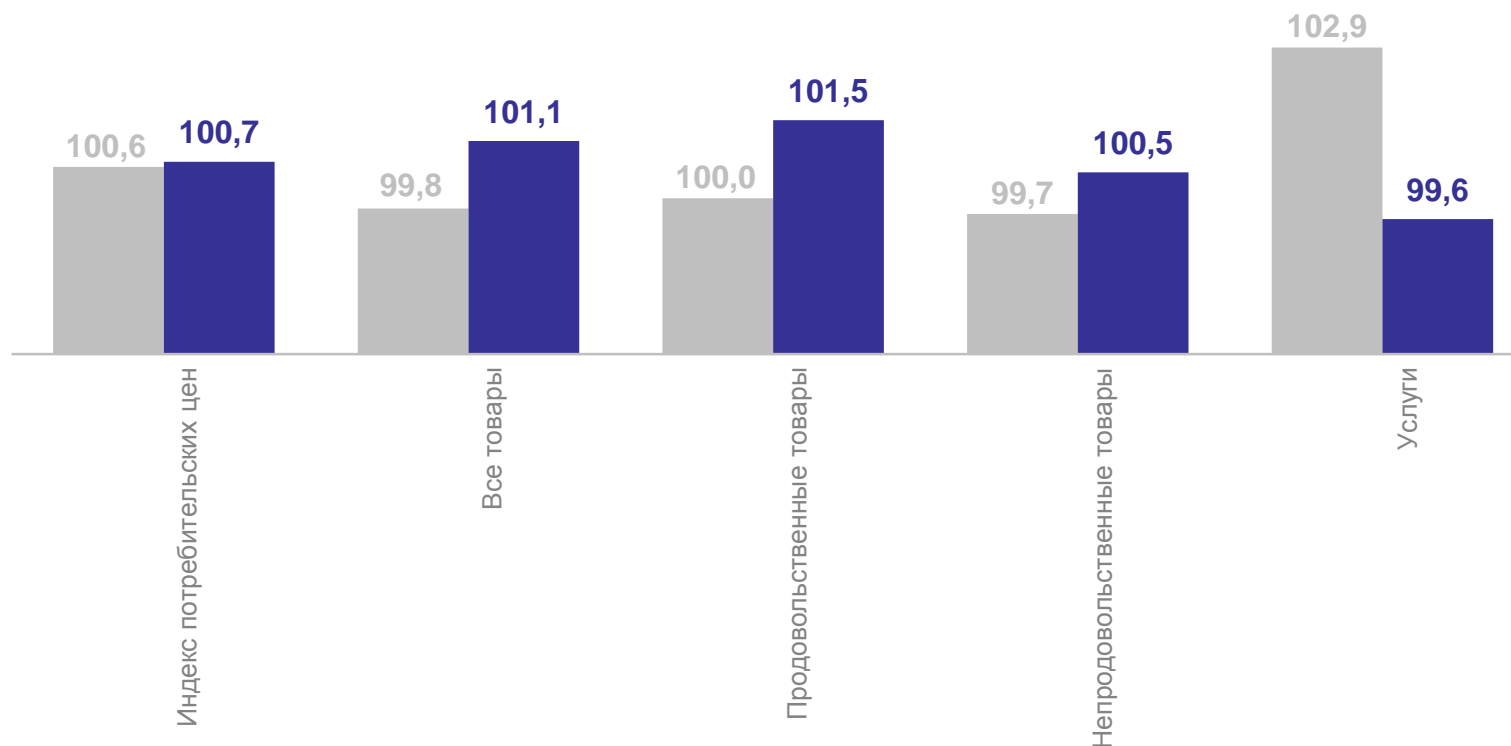
**ИПЦ** **100,7**

Все товары **101,1**

Продовольственные  
товары **101,5**

Непродовольственные  
товары **100,5**

Услуги **99,6**



● Декабрь 2022 г. в % к ноябрю 2022 г. ● Декабрь 2023 г. в % к ноябрю 2023 г.

# ИНДЕКСЫ ПОТРЕБИТЕЛЬСКИХ ЦЕН НА ТОВАРЫ И УСЛУГИ

декабрь 2023 г. в % к декабрю 2022 г.

ПЕНЗАСТАТ

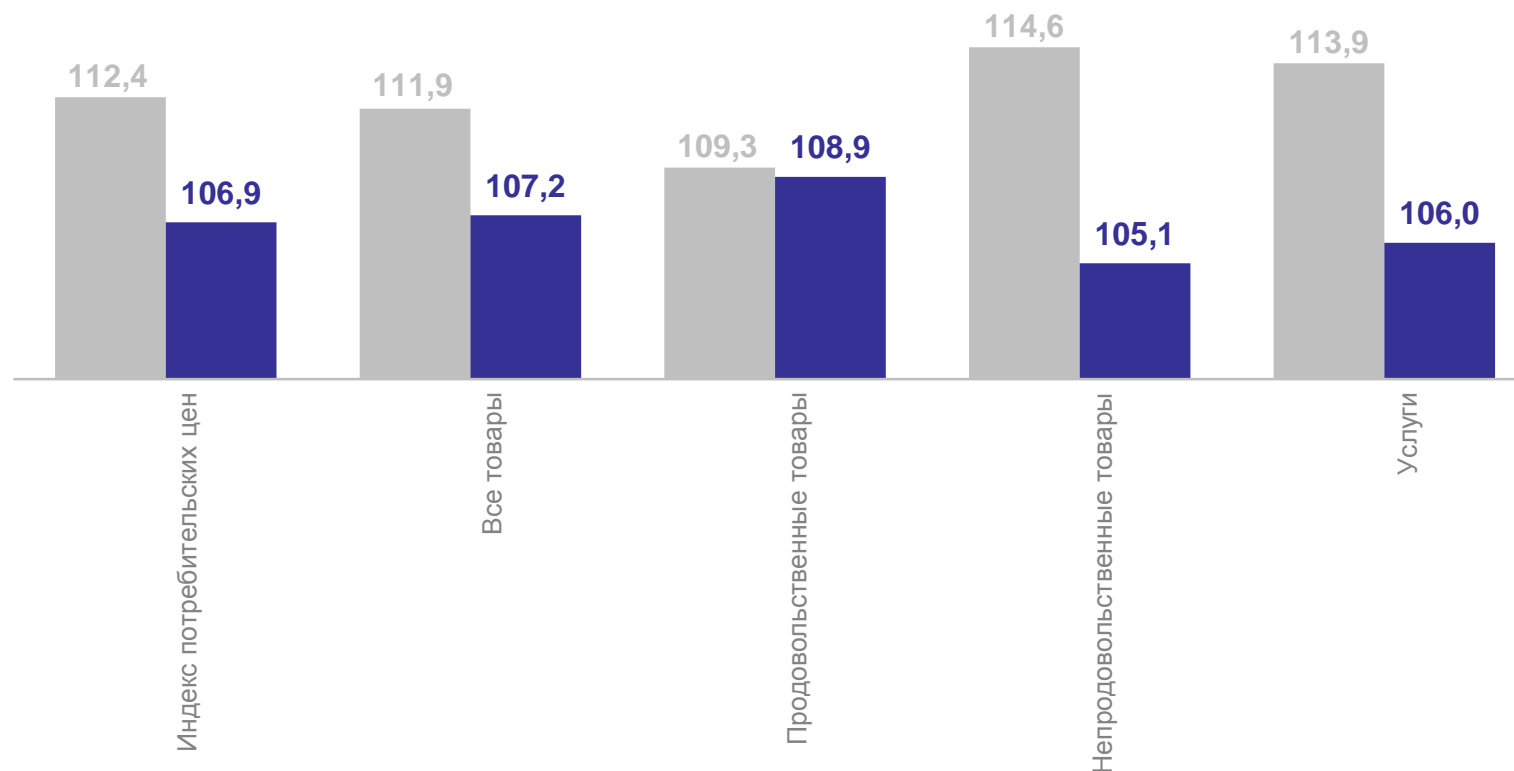
**ИПЦ** **106,9**

Все товары **107,2**

Продовольственные  
товары **108,9**

Непродовольственные  
товары **105,1**

Услуги **106,0**



● Декабрь 2022 г. в % к декабрю 2021 г. ● Декабрь 2023 г. в % к декабрю 2022 г.

# ИНДЕКСЫ ПОТРЕБИТЕЛЬСКИХ ЦЕН НА ОТДЕЛЬНЫЕ ГРУППЫ ПРОДОВОЛЬСТВЕННЫХ ТОВАРОВ

декабрь 2023 г. в % к ноябрю 2023 г.

ПЕНЗАСТАТ

Овощи **116,2↑**

Фрукты и цитрусовые **103,6↑**

Молоко и молочная продукция **103,0↑**

Масло и жиры **102,6↑**

Колбасные изделия **101,9↑**

Кофе **101,7↑**

Консервы мясные **101,3↑**

Кондитерские изделия **100,3↑**

Хлеб и булочные изделия **99,9↓**

Алкогольные напитки **98,8↓**

Мясо и птица **98,1↓**

Сахар **93,6↓**

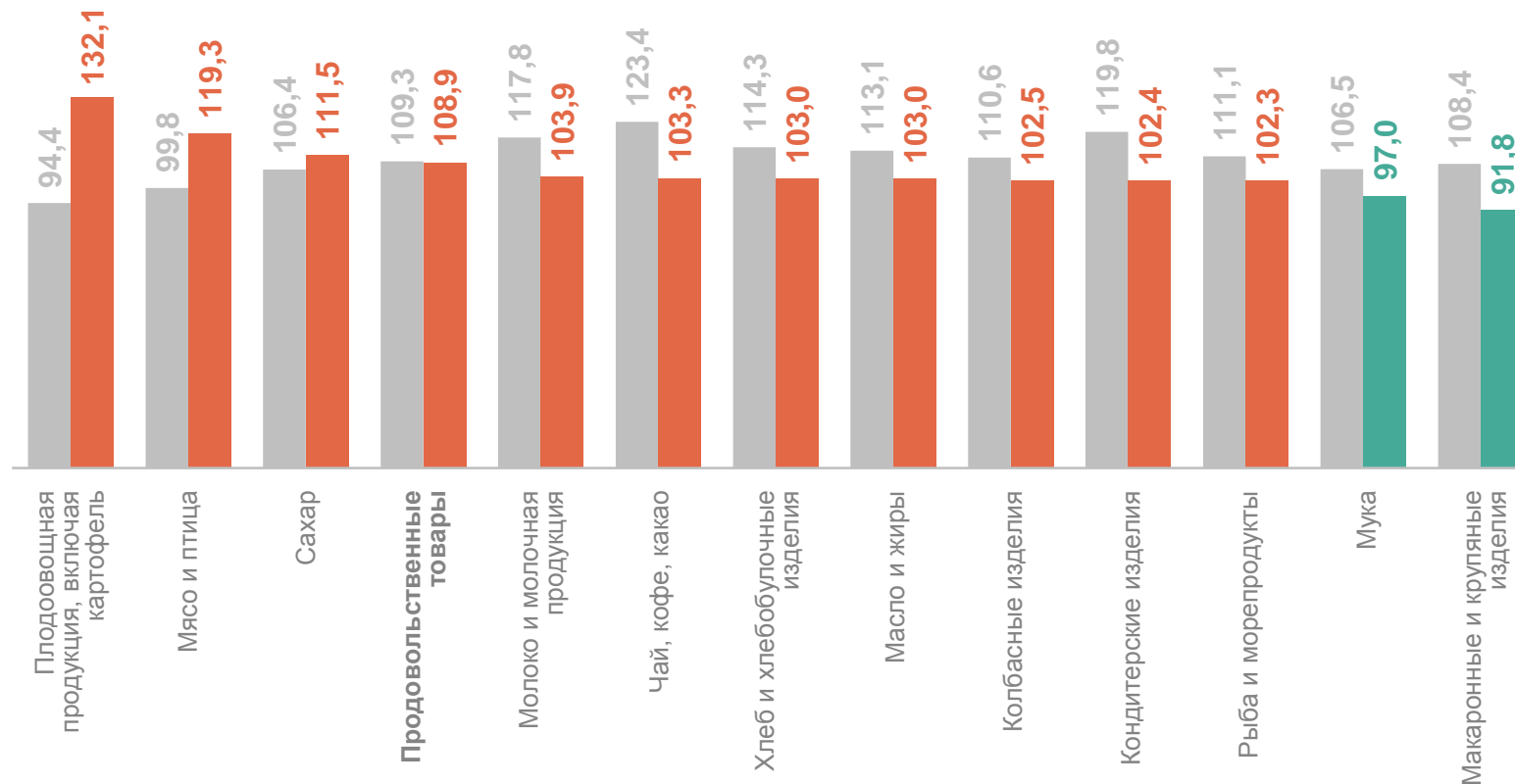
● Повышение

● Понижение

# ИНДЕКСЫ ПОТРЕБИТЕЛЬСКИХ ЦЕН НА ОТДЕЛЬНЫЕ ГРУППЫ ПРОДОВОЛЬСТВЕННЫХ ТОВАРОВ

декабрь 2023 г. в % к декабрю 2022 г.

ПЕНЗАСТАТ



● Декабрь 2022 г. в % к декабрю 2021 г. ● Декабрь 2023 г. в % к декабрю 2022 г.

# ИНДЕКСЫ ПОТРЕБИТЕЛЬСКИХ ЦЕН НА ОДЕЛЬНЫЕ ГРУППЫ НЕПРОДОВОЛЬСТВЕННЫХ ТОВАРОВ

ПЕНЗАСТАТ

декабрь 2023 г. в % к ноябрю 2023 г.

Телерадиотовары **102,9↑**

Медикаменты **101,0↑**

Строительные материалы **99,7↓**

Моющие и чистящие средства **102,2↑**

Мебель **100,9↑**

Электроприборы и другие бытовые приборы **99,6↓**

Легковые автомобили **101,5↑**

Одежда **100,8↑**

Ювелирные изделия **98,4↓**

Белье постельное **101,2↑**

Топливо моторное **100,6↑**

Меха и меховые изделия **98,1↓**

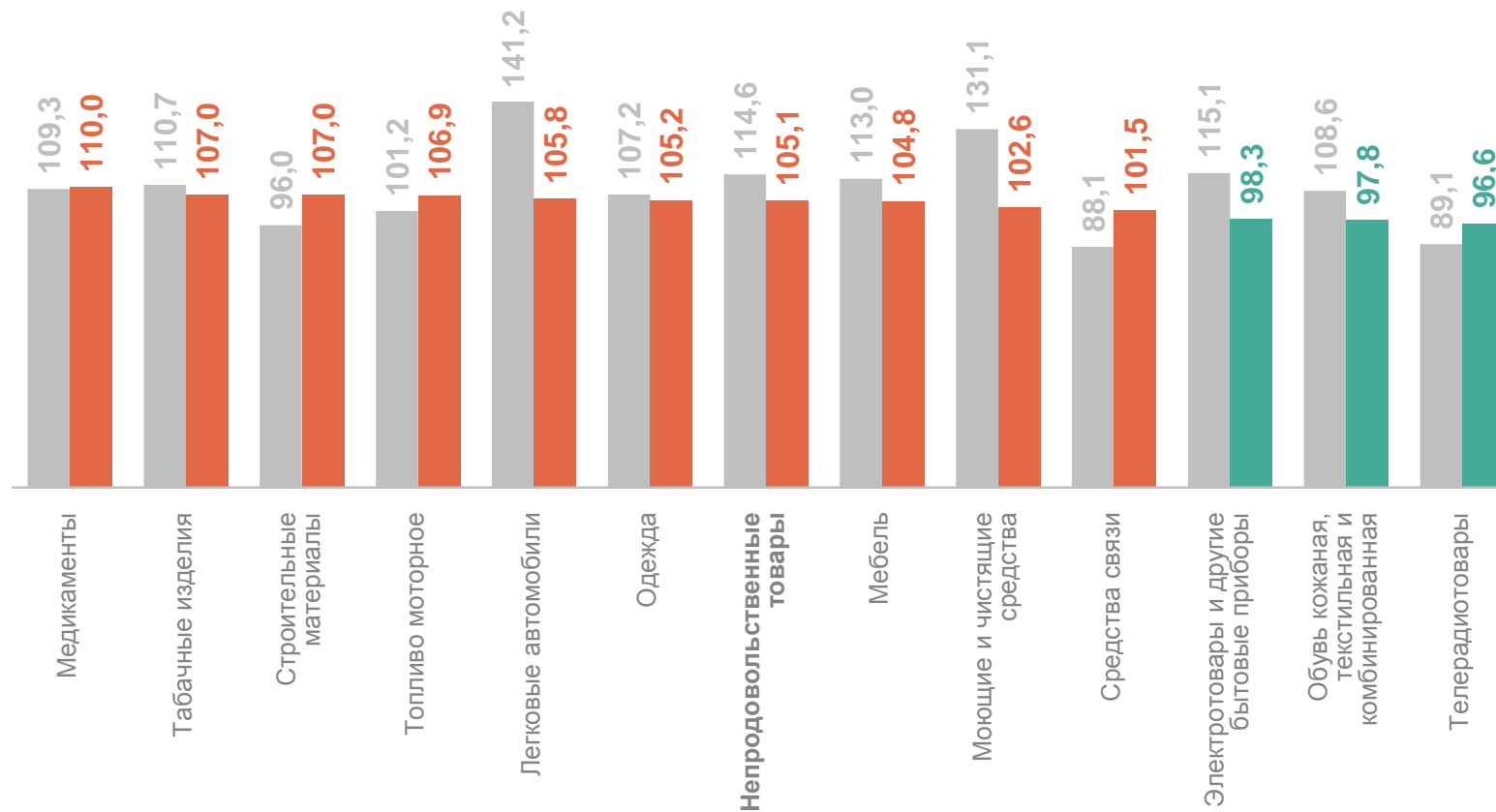
● Повышение

● Понижение

# ИНДЕКСЫ ПОТРЕБИТЕЛЬСКИХ ЦЕН НА ОТДЕЛЬНЫЕ ГРУППЫ НЕПРОДОВОЛЬСТВЕННЫХ ТОВАРОВ

декабрь 2023 г. в % к декабрю 2022 г.

ПЕНЗАСТАТ



● Декабрь 2022 г. в % к декабрю 2021 г. ● Декабрь 2023 г. в % к декабрю 2022 г.



# ИНДЕКСЫ ПОТРЕБИТЕЛЬСКИХ ЦЕН НА ОТДЕЛЬНЫЕ ГРУППЫ УСЛУГ

ПЕНЗАСТАТ

декабрь 2023 г. в % к ноябрю 2023 г.

|                           |         |                              |         |                          |        |
|---------------------------|---------|------------------------------|---------|--------------------------|--------|
| Бытовые                   | 102,1 ↑ | Телекоммуникационные         | 100,1 ↑ | Пассажирского транспорта | 99,4 ↓ |
| Ветеринарные              | 104,9 ↑ | Организаций культуры         | 100,0 ● | Банков                   | 99,0 ↓ |
| Санаторно-оздоровительные | 101,3 ↑ | Физической культуры и спорта | 100,0 ● | Экскурсионные            | 89,2 ↓ |
| Почтовой связи            | 101,1 ↑ | Медицинские                  | 100,0 ● | Зарубежного туризма      | 88,4 ↓ |

● Повышение    ● Понижение    ● Без изменений

# ИНДЕКСЫ ПОТРЕБИТЕЛЬСКИХ ЦЕН НА ОТДЕЛЬНЫЕ ГРУППЫ УСЛУГ

ПЕНЗАСТАТ

декабрь 2023 г. в % к декабрю 2022 г.



# ИНДЕКСЫ ПОТРЕБИТЕЛЬСКИХ ЦЕН НА ТОВАРЫ И УСЛУГИ ПО ПРИВОЛЖСКОМУ ФЕДЕРАЛЬНОМУ ОКРУГУ

декабрь 2023 г. в % к ноябрю 2023 г.

ПЕНЗАСТАТ



Индекс  
потребительских цен

**100,7**

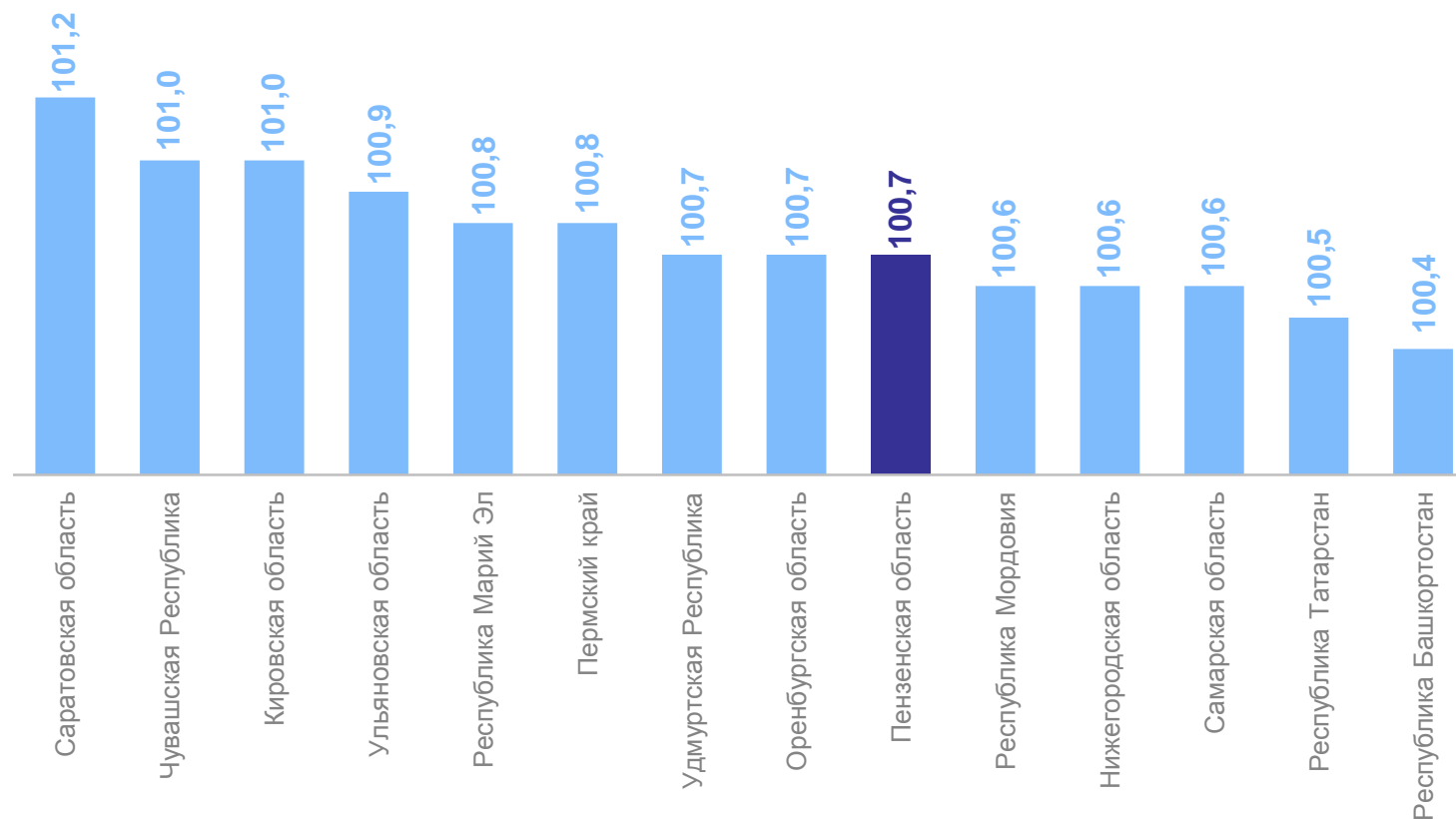
Российская Федерация

**100,7**

Приволжский  
федеральный округ

**100,7**

Пензенская область



# ИНДЕКСЫ ПОТРЕБИТЕЛЬСКИХ ЦЕН НА ТОВАРЫ И УСЛУГИ ПО ПРИВОЛЖСКОМУ ФЕДЕРАЛЬНОМУ ОКРУГУ

декабрь 2023 г. в % к декабрю 2022 г.

ПЕНЗАСТАТ



Индекс  
потребительских цен

**107,4**

Российская Федерация

**107,2**

Приволжский  
федеральный округ

**106,9**

Пензенская область

